

CARNE OVINA

SEPTIEMBRE

2023

Faena (cabezas)

30.389 709.898

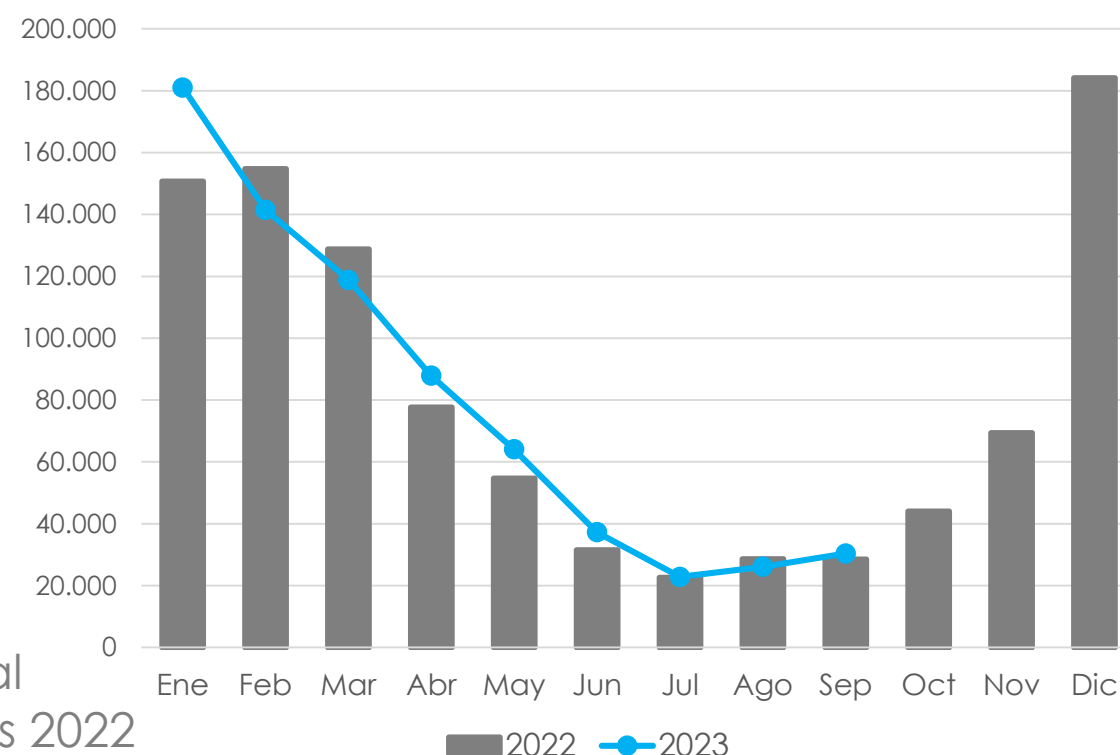
Septiembre 2023 Enero – Septiembre 2023

▲ 6,6%

▲ 4,7%

Var. interanual
Septiembre 2023 vs
2022

Var. interanual
Ene. – Sept. 2023 vs 2022



Producción (tn res con hueso)

513 11.183

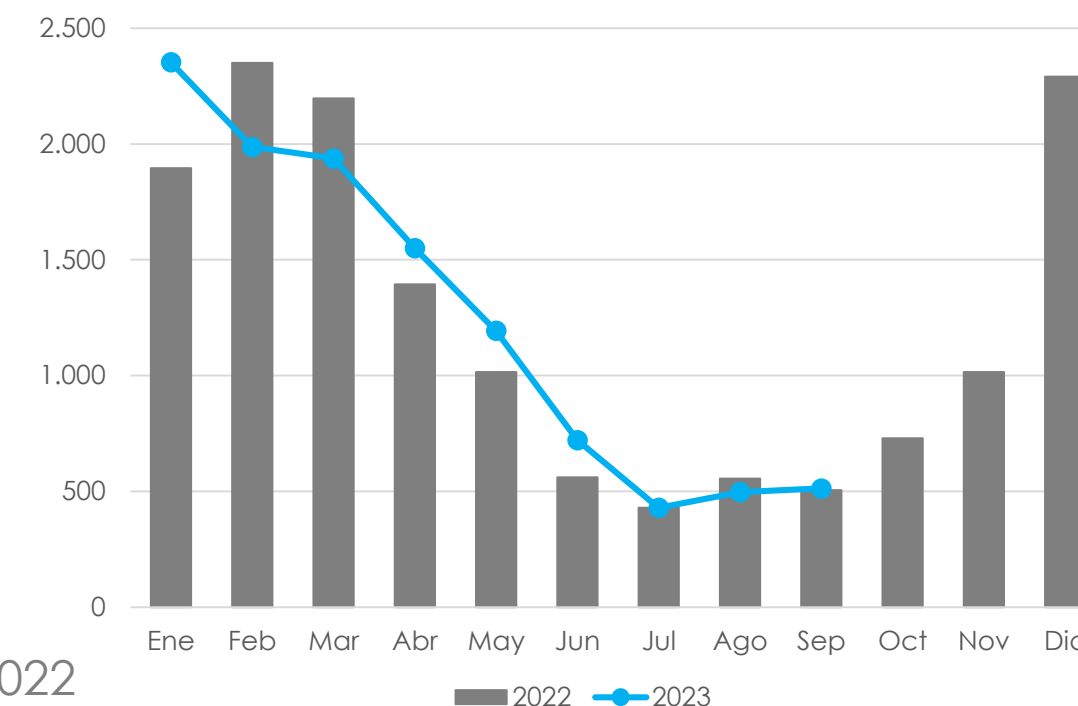
Septiembre 2023 Enero – Septiembre 2023

▲ 1,4%

▲ 2,6%

Var. interanual
Septiembre 2023 vs
2022

Var. interanual
Ene – Sept. 2023 vs 2022



Exportación de carne (tn eq. res con hueso)

91 3.930

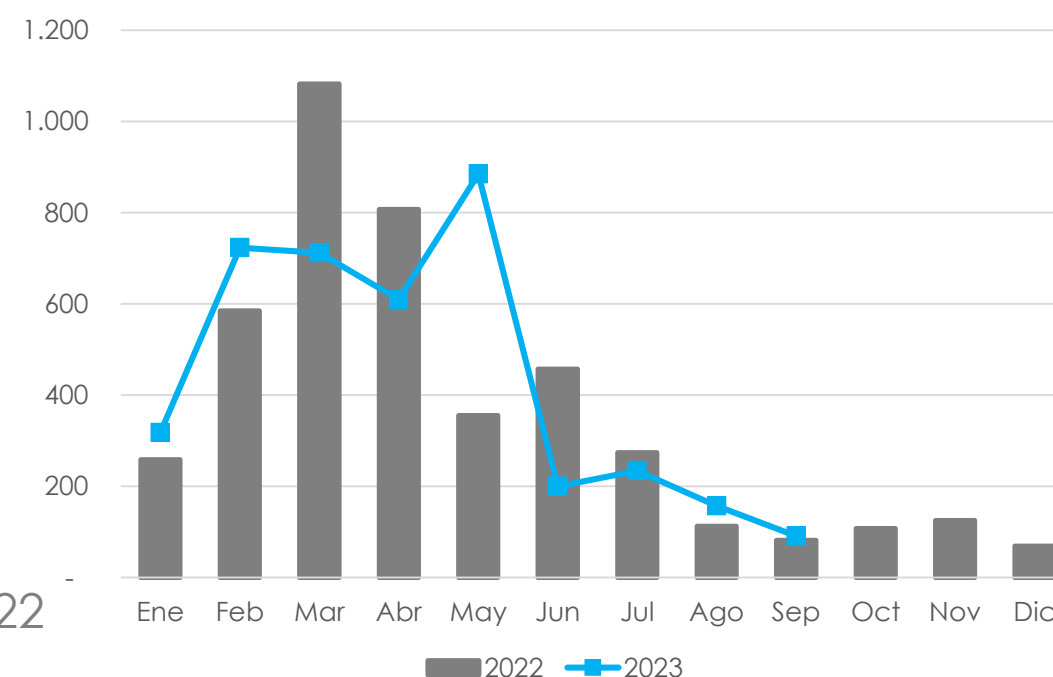
Septiembre 2023 Enero – Septiembre 2023

▲ 11,3%

▼ 2,1%

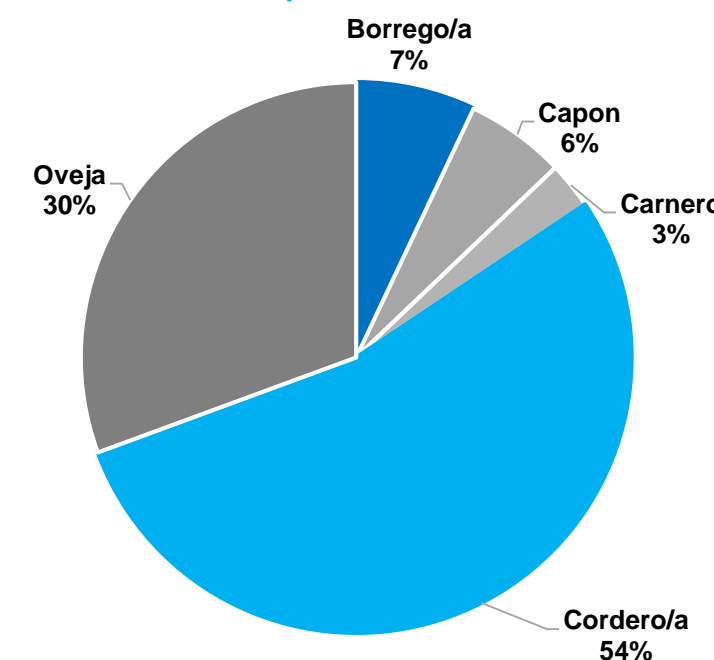
Var. interanual
Septiembre 2023 vs
2022

Var. interanual
Ene – Sept. 2023 vs 2022



Composición de la Faena

Enero – Septiembre 2023



Faena por Región

Enero – Septiembre 2023

Región	Cabezas	Participación por Región
Patagonia	576.755	81,2%
Pampeana	112.649	15,9%
Noreste	7.900	1,1%
Cuyo	4.113	0,6%
Noroeste	8.481	1,2%
TOTAL	709.898	100,0%